

## 9月分 精神科救急情報センター相談対応記録集計表

### ①相談対応状況(9/1～9/30)：件数 107件

区分	傾聴・助言	かかりつけ医への相談助言	平日昼間精神科受診助言	行政相談機関を紹介	即時の医療機関紹介	救急・警察指示	相談対応不可を説明	その他対応	合計	オンコール医師と協議(再掲)
9:00～9:59					2				2	
10:00～10:59									0	
11:00～11:59		1			2			1	4	
12:00～12:59		1							1	
13:00～13:59	1				3		1		5	
14:00～14:59	2			1					3	
15:00～15:59	2	2							4	
16:00～16:59									0	
17:00～17:59		2		1	1				4	
18:00～18:59		3			2		1		6	
19:00～19:59	1		1		4	1		3	10	
20:00～20:59	3	3			1		2		9	
21:00～21:59	1	2				1	3	2	9	
22:00～22:59	1	2		1	1			1	6	
23:00～23:59		2			1		2		5	
0:00～0:59		5	1				1		7	
1:00～1:59	2	1					7		10	
2:00～2:59							5		5	
3:00～3:59									0	
4:00～4:59								2	2	
5:00～5:59	1						1		2	
6:00～6:59							2	1	3	
7:00～7:59		1	1		1			1	4	
8:00～8:59		4					1	1	6	
	14	29	3	3	18	2	26	12	107	0

### ②依頼者について

本人	家族	医療機関	消防	警察	その他	合計
79	15	0	0	1	12	107

### ③対象者性別について

男性	女性	不明	合計
35	61	11	107

#### ④曜日毎の相談件数について

	昼間	夜間	合計
月曜日	3	10	13
火曜日	0	9	9
水曜日	0	12	12
木曜日	0	25	25
金曜日	0	13	13
土曜日	5	15	20
日曜日	11	4	15
合計	19	88	107

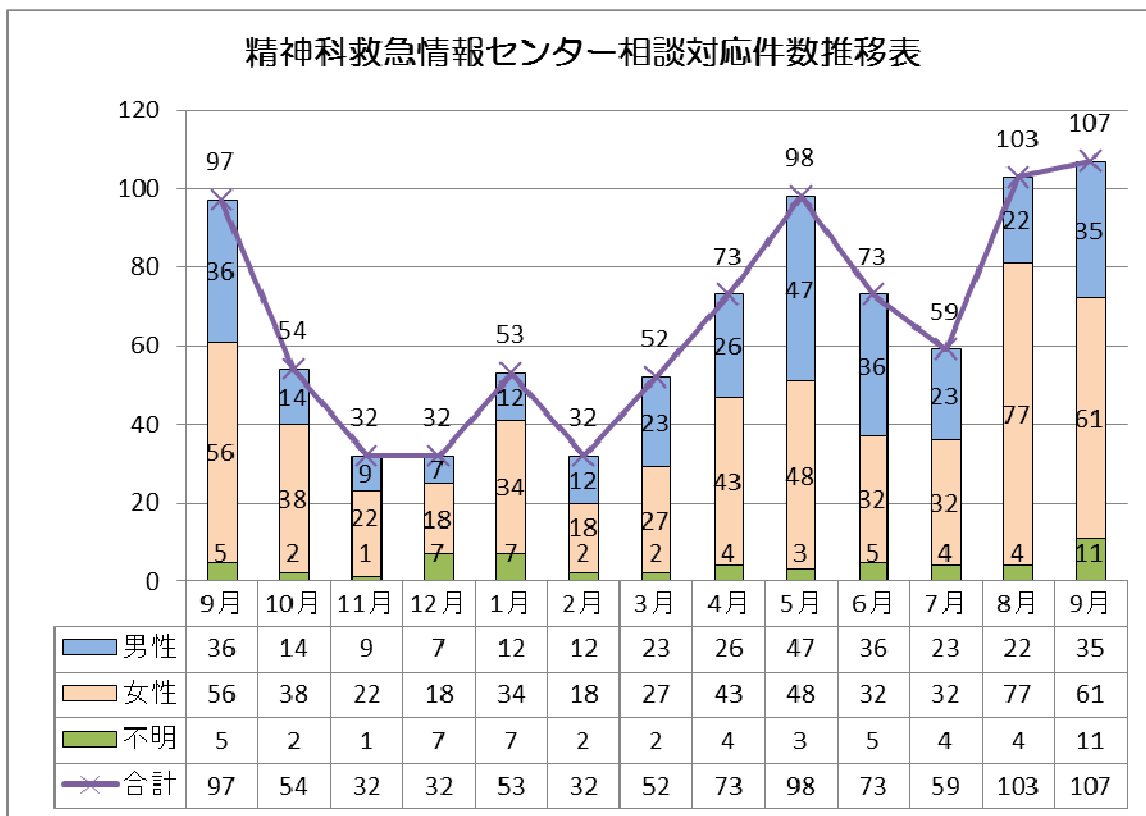
#### ⑤対象者住所

熊本市	県下熊本市外	県外	不明	合計
60	6	1	40	107

#### ⑥所要時間(分)

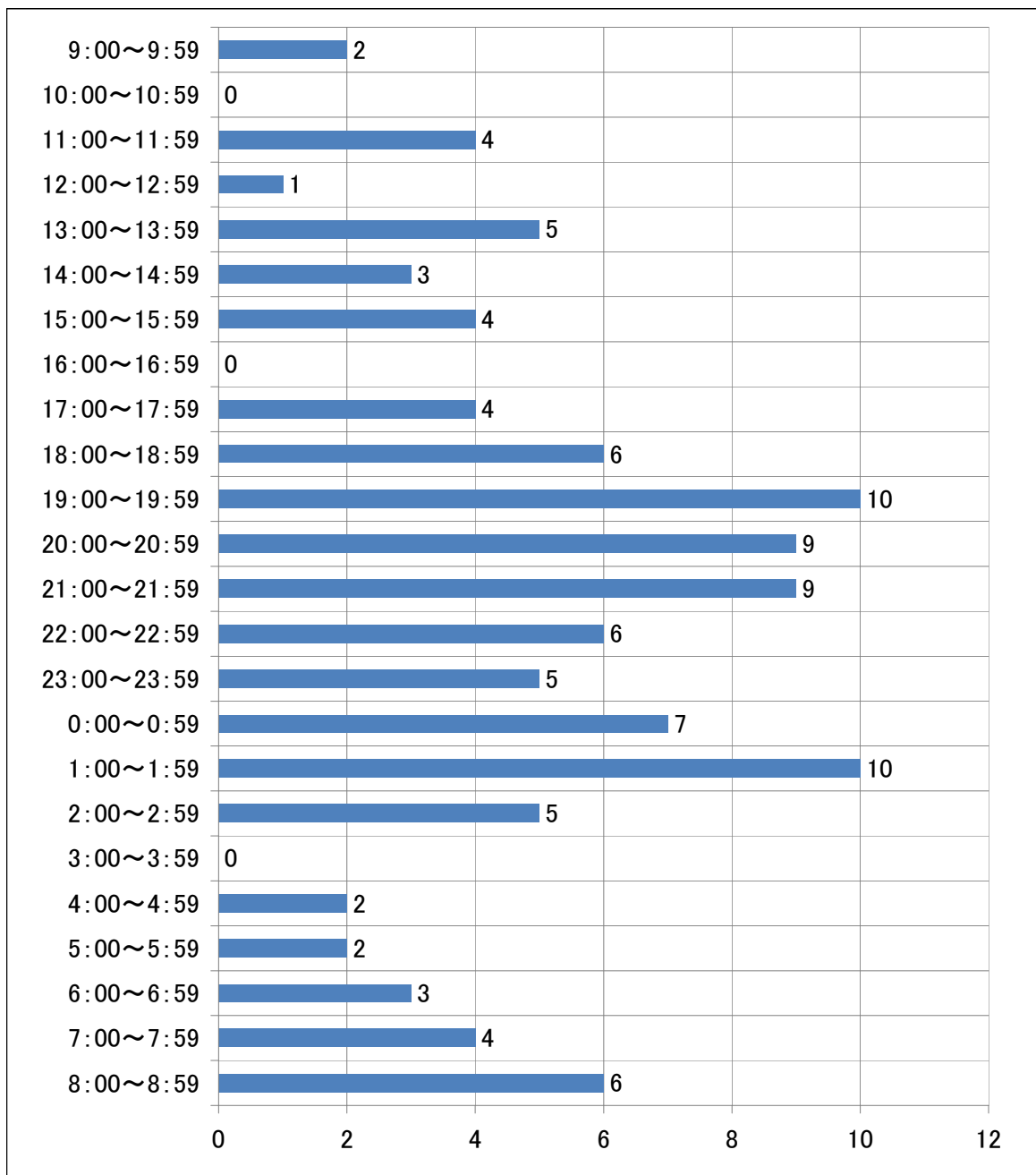
00～10	11～30	31～	不明	合計
94	9	4	0	107

#### ■相談対応件数推移

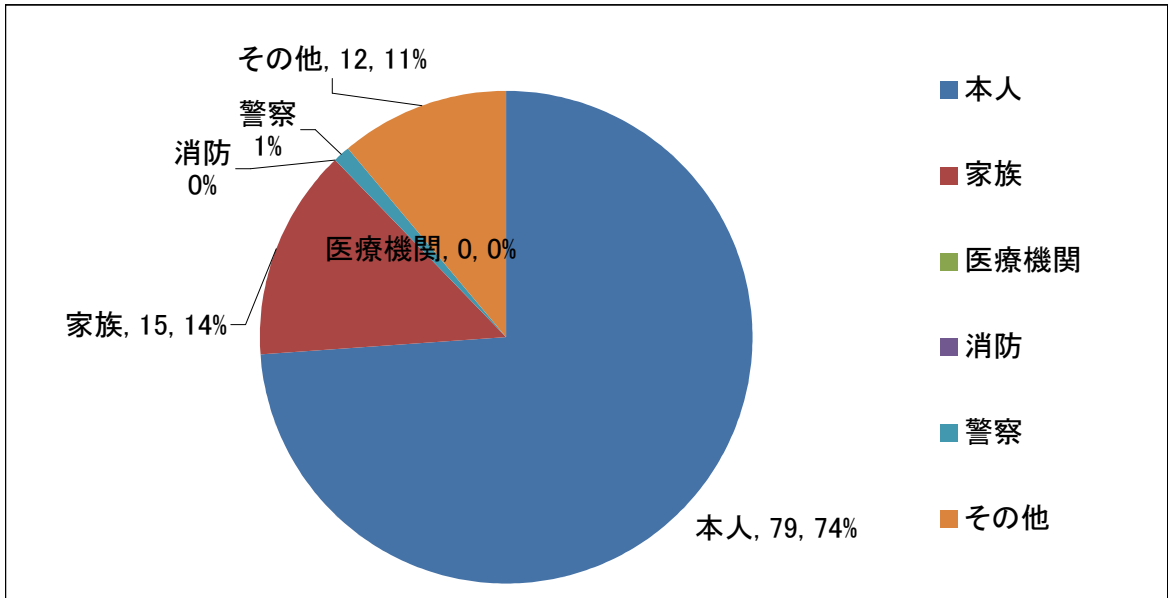


## 9月分 精神科救急情報センター相談対応記録集計グラフ

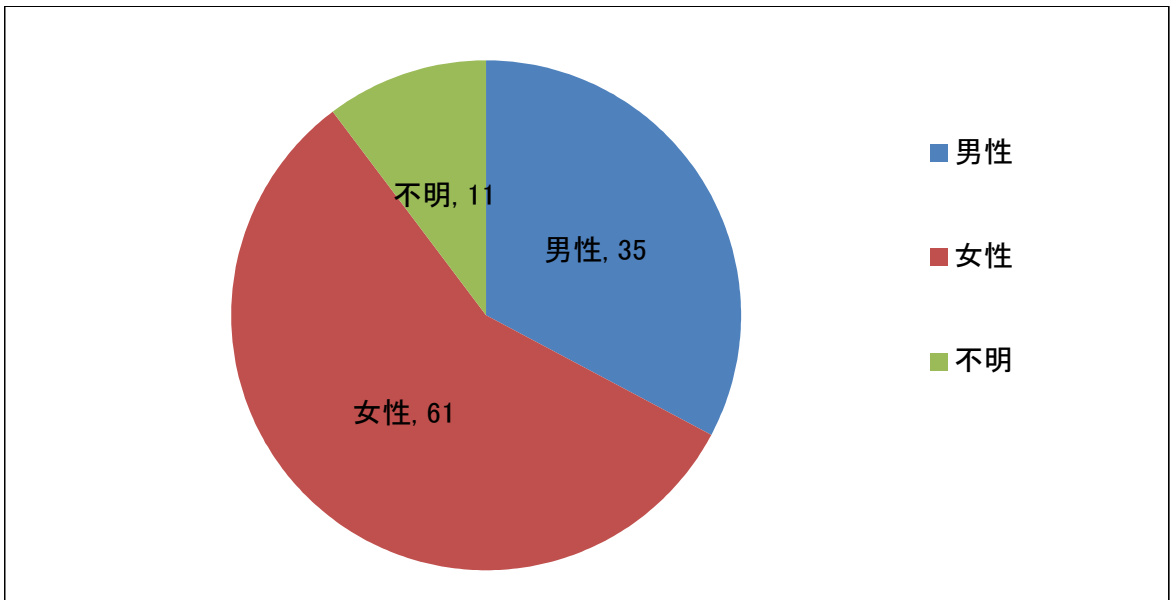
### ①相談対応状況(9/1～9/30)：件数 107件



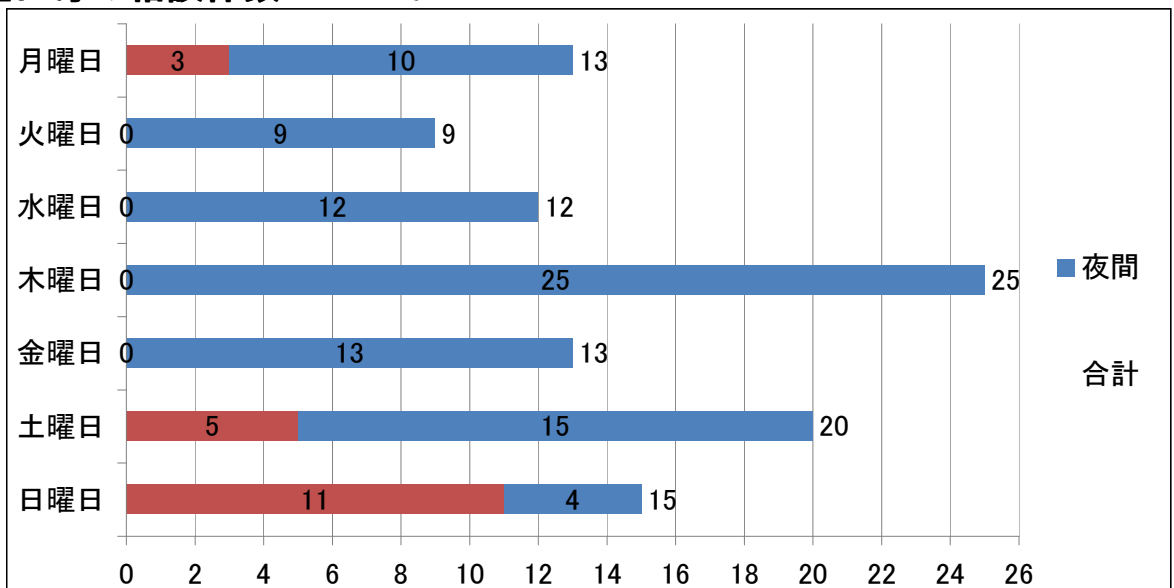
## ②依頼者について



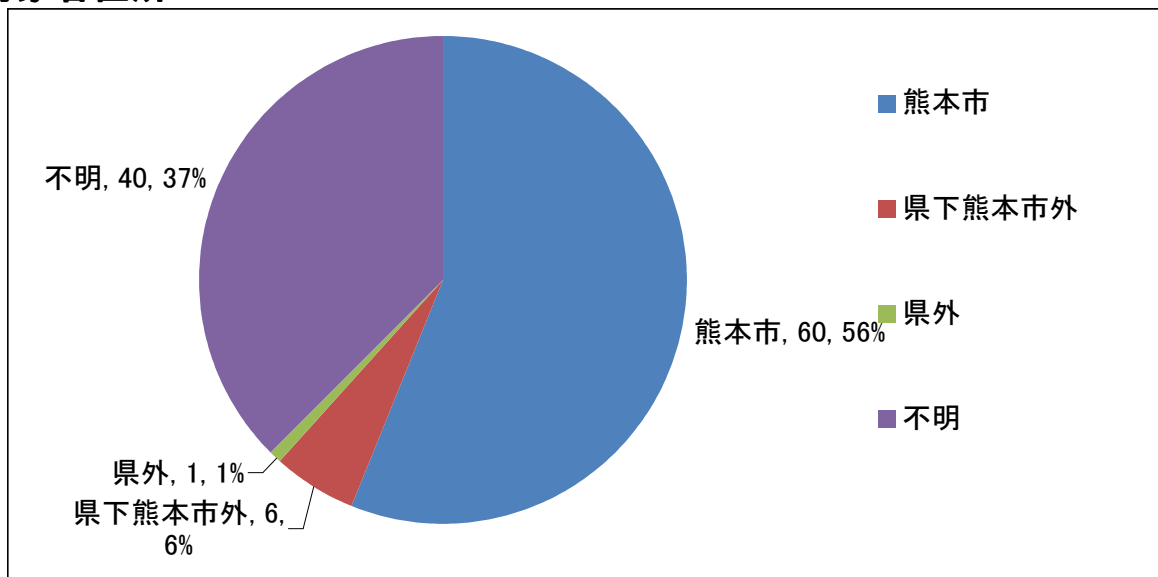
## ③対象者性別について



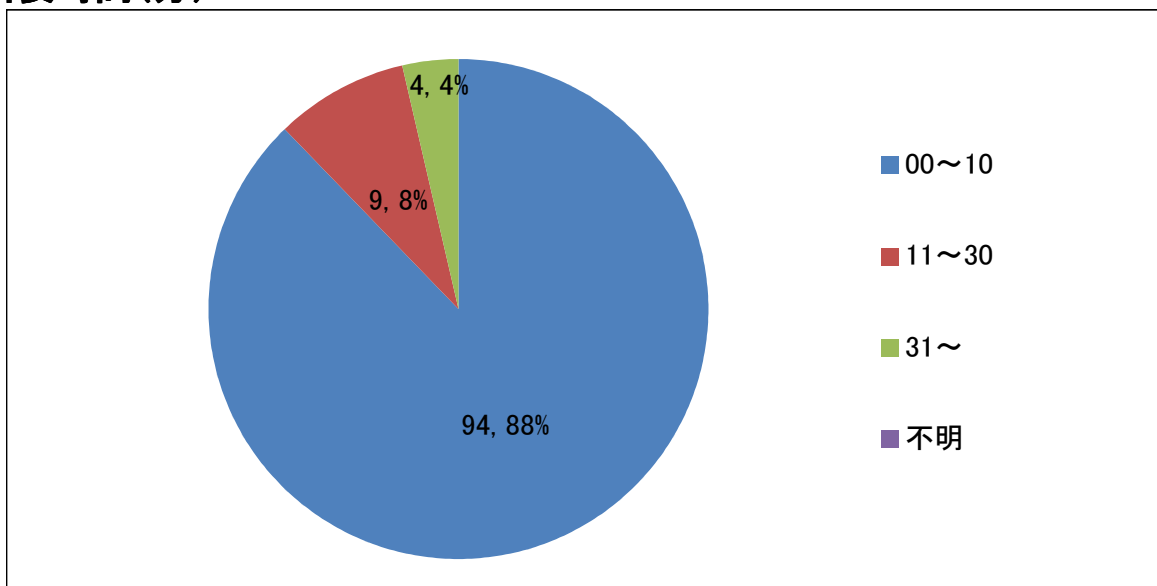
## ④曜日毎の相談件数について



### ⑤対象者住所



### ⑥所要時間(分)



### ⑦相談対応状況

