

平成27年6月分 精神科救急情報センター相談対応記録集計表

①相談対応状況(6/1～6/30) : 件数 98件

区分	傾聴・助言	かかりつけ医への相談助言	平日昼間精神科受診助言	行政相談機関を紹介	即時の医療機関紹介	救急・警察指示	相談対応不可を説明	その他対応	合計	オンコール医師と協議(再掲)
9:00～9:59					2				2	
10:00～10:59	1				1				2	
11:00～11:59					3			1	4	
12:00～12:59									0	
13:00～13:59	1	1			2				4	
14:00～14:59					1			1	2	
15:00～15:59									0	
16:00～16:59									0	
17:00～17:59		1	1		2			1	5	
18:00～18:59	1	3		1	5	1			11	
19:00～19:59	4	1	1	2	2		1	1	12	
20:00～20:59	2						1	1	4	
21:00～21:59	4	1	1	1	1		1		9	
22:00～22:59	5		1		1	1	2	3	13	
23:00～23:59		1		1	3				5	
0:00～0:59	1		1	1	1				4	
1:00～1:59		1					1		2	
2:00～2:59	1						1		2	
3:00～3:59	1								1	
4:00～4:59									0	
5:00～5:59	1			1				1	3	
6:00～6:59	1	1		1	1				4	
7:00～7:59			1		3			1	5	
8:00～8:59	1			1				2	4	
	24	10	6	9	28	2	7	12	98	0

②依頼者について

本人	家族	医療機関	消防	警察	その他	合計
68	15	1	0	1	13	98

③対象者性別について

男性	女性	不明	合計
24	61	13	98

④曜日毎の相談件数について

	昼間	夜間	合計
月曜日	0	12	12
火曜日	0	17	17
水曜日	0	9	9
木曜日	0	18	18
金曜日	0	9	9
土曜日	3	9	12
日曜日	11	10	21
合計	14	84	98

⑤対象者住所

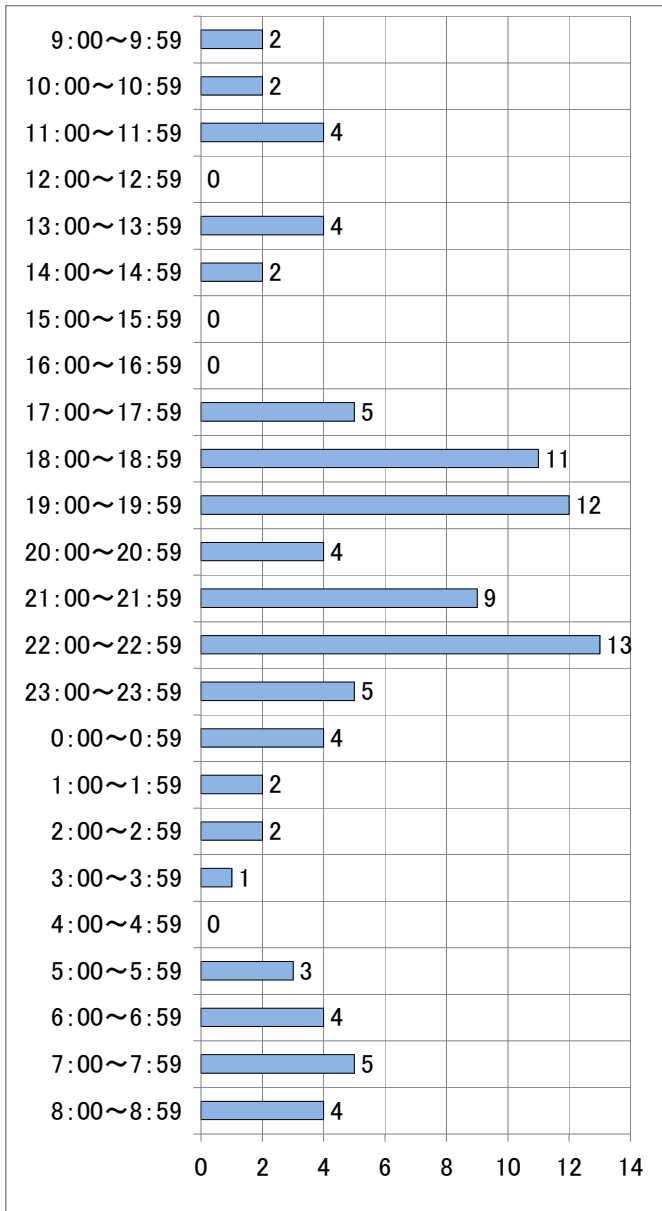
熊本市	県下熊本市外	県外	不明	合計
21	13	3	61	98

⑥所要時間(分)

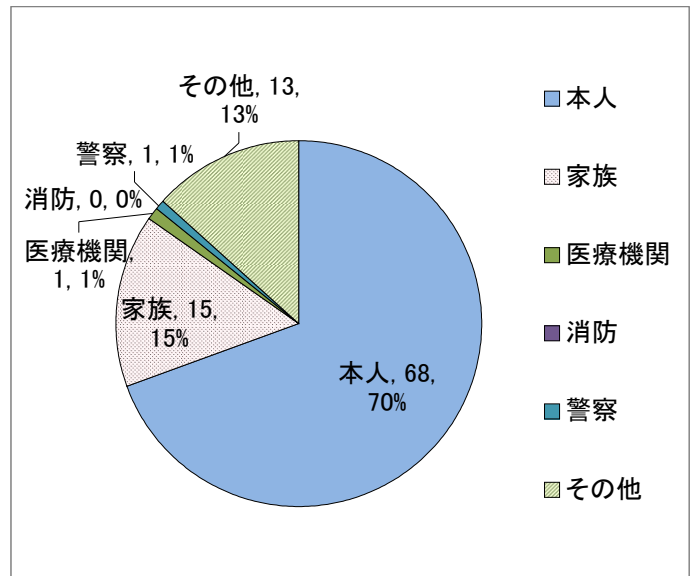
00~10	11~30	31~	不明	合計
87	11	0	0	98

平成27年6月分 精神科救急情報センター相談対応記録集計グラフ

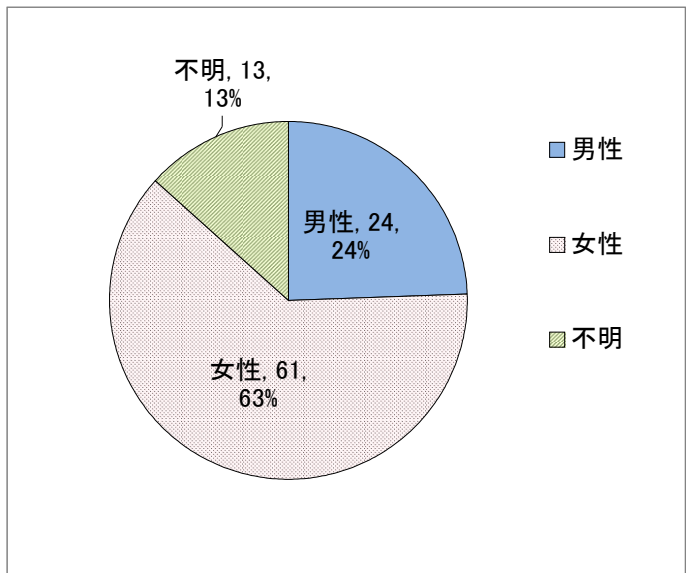
①相談対応状況(6/1～6/30)：件数 98件



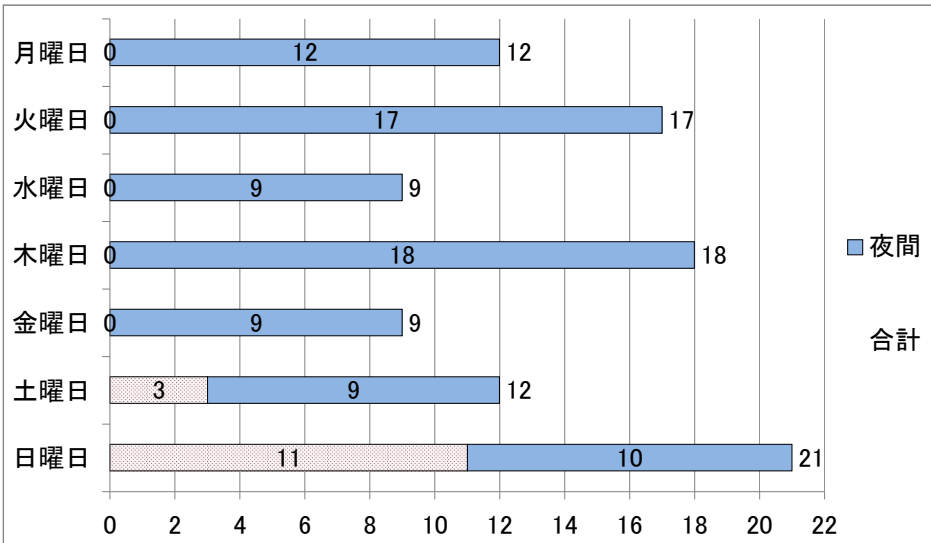
②依頼者について



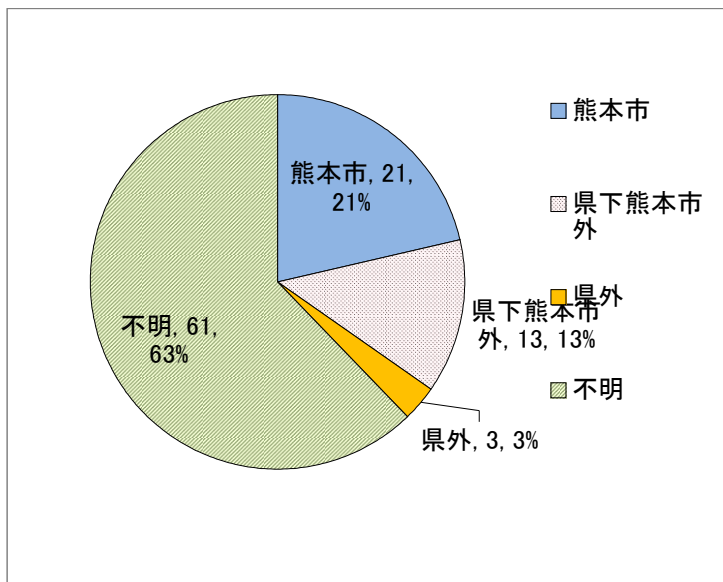
③対象者性別について



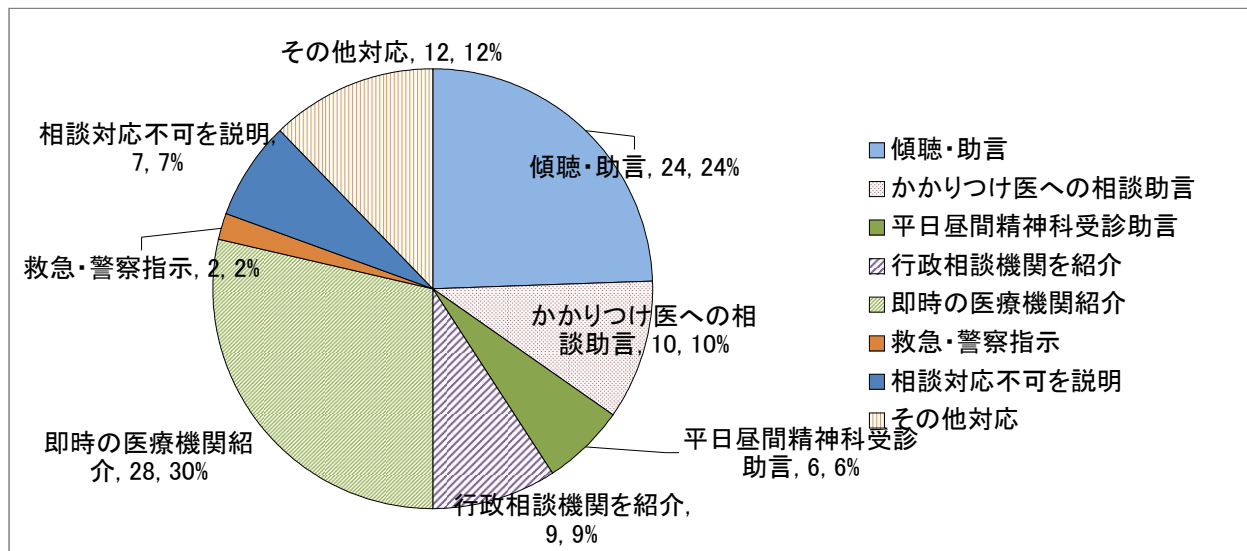
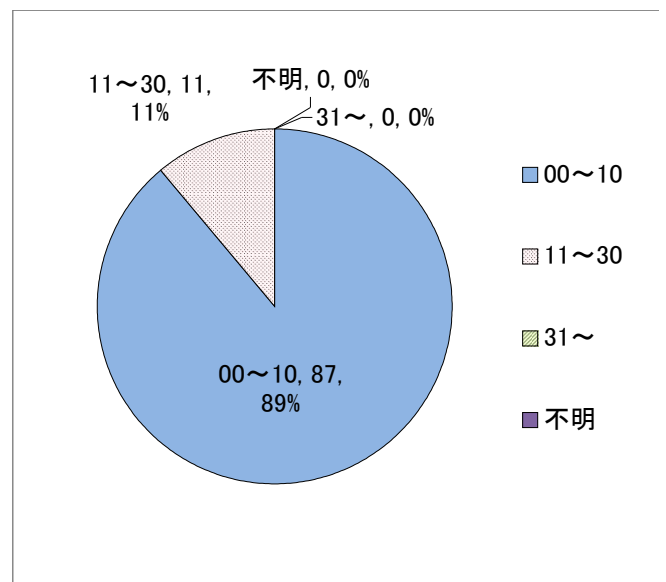
④曜日毎の相談件数について



⑤対象者住所



⑥所要時間(分)



■相談対応件数推移

