

## 8月分 精神科救急情報センター相談対応記録集計表

### ①相談対応状況(8/1～8/31) : 件数 103件

区分	傾聴・助言	かかりつけ医への相談助言	平日昼間精神科受診助言	行政相談機関を紹介	即時の医療機関紹介	救急・警察指示	相談対応不可を説明	その他対応	合計	オンコール医師と協議(再掲)
9:00～9:59		1			1				2	
10:00～10:59					1			1	2	
11:00～11:59									0	
12:00～12:59					1				1	
13:00～13:59	1	1							2	
14:00～14:59		1			1		1		3	
15:00～15:59					1		3		4	
16:00～16:59					1				1	
17:00～17:59		3		2	1			1	7	
18:00～18:59		3			1			4	8	
19:00～19:59	1	4	1					2	8	
20:00～20:59		3			1			1	5	
21:00～21:59		2		1	1			2	6	
22:00～22:59		2						1	3	
23:00～23:59		3			1				4	
0:00～0:59	1	4			5		2		12	
1:00～1:59	1	1					3		5	
2:00～2:59		1			1		1	1	4	
3:00～3:59					1				1	
4:00～4:59	1				1		2		4	
5:00～5:59				1			4		5	
6:00～6:59	1						3		4	
7:00～7:59		3		1	2			2	8	
8:00～8:59		1		1				2	4	
	6	33	1	6	21	0	19	17	103	0

### ②依頼者について

本人	家族	医療機関	消防	警察	その他	合計
70	20	1	1	0	11	103

### ③対象者性別について

男性	女性	不明	合計
22	77	4	103

### ④曜日毎の相談件数について

	昼間	夜間	合計
月曜日	0	21	21
火曜日	0	13	13
水曜日	0	9	9
木曜日	0	11	11
金曜日	0	11	11
土曜日	9	15	24
日曜日	6	8	14
合計	15	88	103

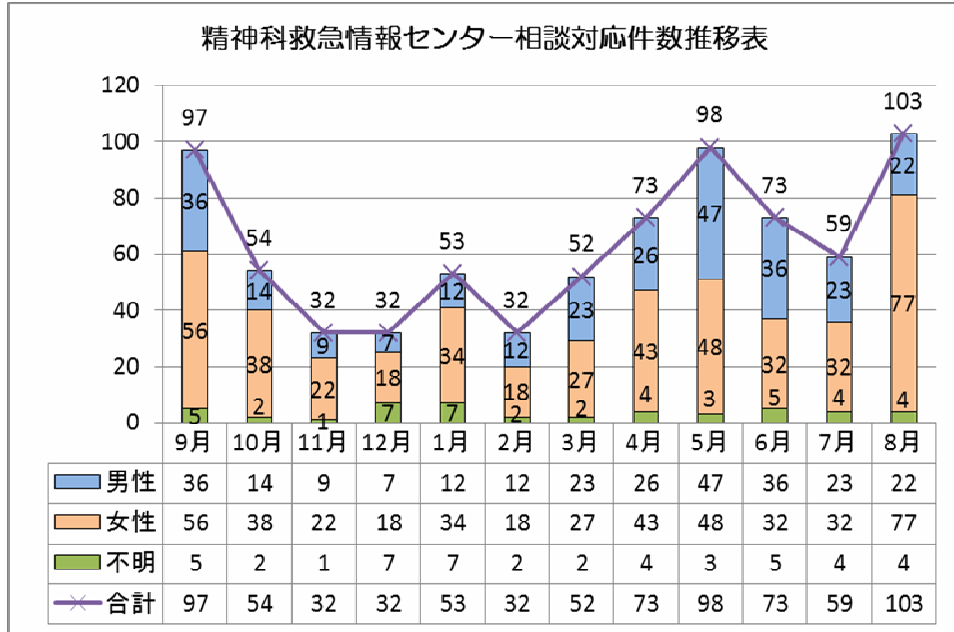
⑤対象者住所

熊本市	県下熊本市外	県外	不明	合計
23	15	0	65	103

⑥所要時間(分)

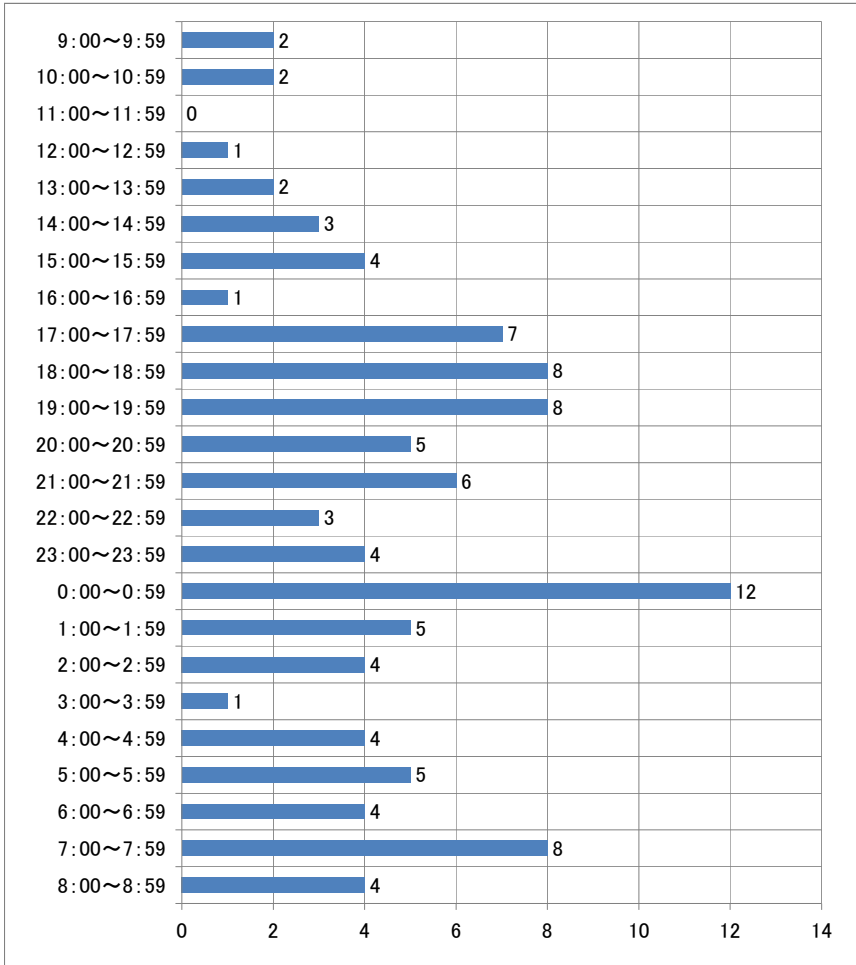
00~10	11~30	31~	不明	合計
91	11	1	0	103

■相談対応件数推移

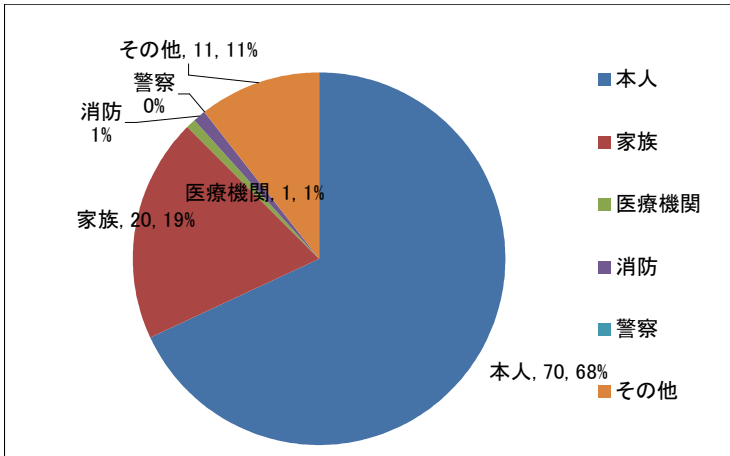


## 8月分 精神科救急情報センター相談対応記録集計グラフ

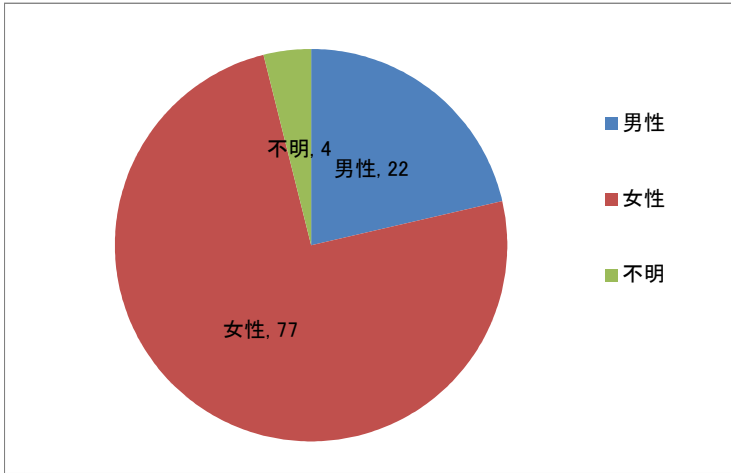
### ①相談対応状況(8/1~8/31) : 件数 103件



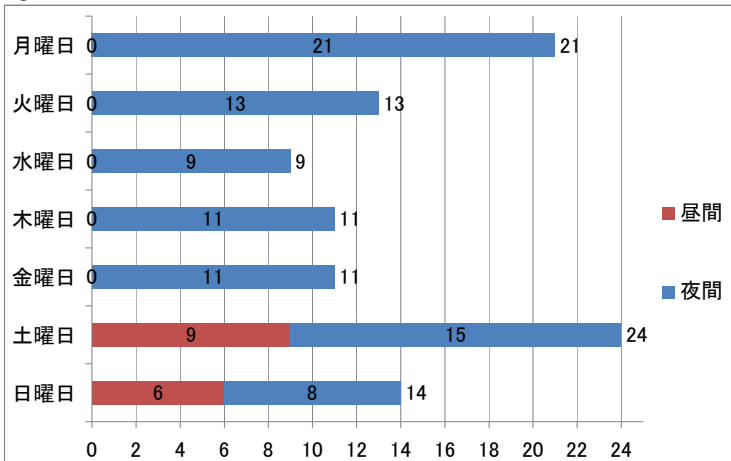
### ②依頼者について



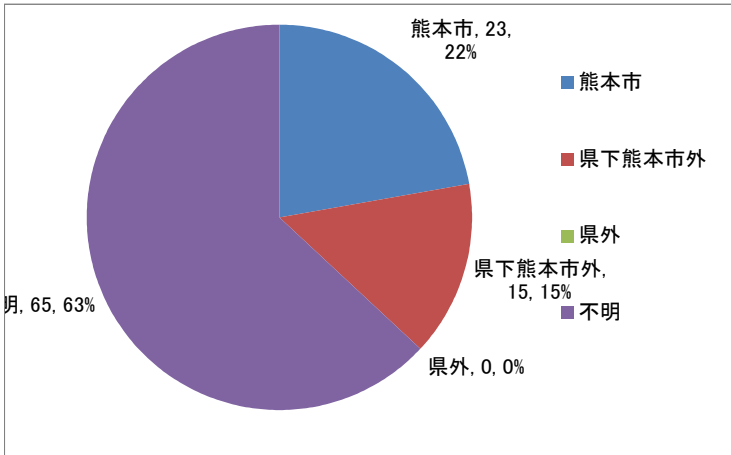
### ③対象者性別について



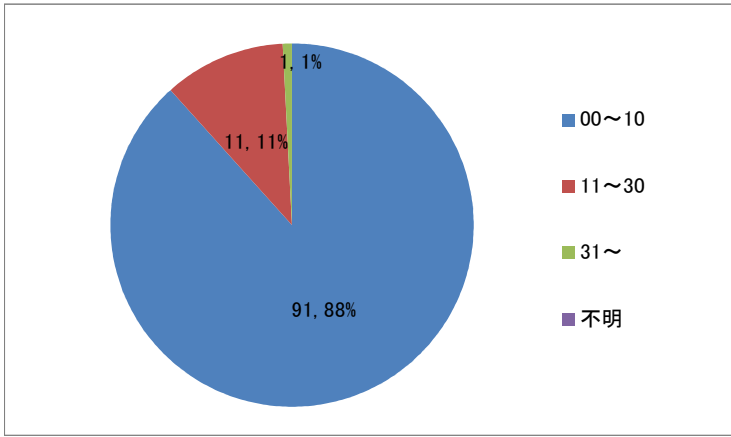
### ④曜日毎の相談件数について



### ⑤対象者住所



### ⑥所要時間(分)



### ⑦相談対応状況

