

10月分 精神科救急情報センター相談対応記録集計表

①相談対応状況(10/1～10/31)：件数 72件

区分	傾聴・助言	かかりつけ医への相談助言	平日昼間精神科受診助言	行政相談機関を紹介	即時の医療機関紹介	救急・警察指示	相談対応不可を説明	その他対応	合計	オンコール医師と協議(再掲)
9:00～9:59									0	
10:00～10:59					1				1	
11:00～11:59		1							1	
12:00～12:59	1	1							2	
13:00～13:59					1				1	
14:00～14:59	1	1			1			1	4	
15:00～15:59			1	1	1				3	
16:00～16:59	1								1	
17:00～17:59	1				2				3	
18:00～18:59	1	2			1	1	1		6	
19:00～19:59	1	3		2	1				7	
20:00～20:59		2		1	2				5	
21:00～21:59	1				2		1		4	
22:00～22:59		2			2			1	5	
23:00～23:59	1				1				2	
0:00～0:59	1	1			2				4	
1:00～1:59	1	1					1		3	
2:00～2:59					1				1	
3:00～3:59	1			2					3	
4:00～4:59									0	
5:00～5:59	1	1						1	3	
6:00～6:59		3						1	4	
7:00～7:59		3			1			3	7	
8:00～8:59		1		1					2	
	12	22	1	7	19	1	3	7	72	0

②依頼者について

本人	家族	医療機関	消防	警察	その他	合計
50	10	1	0	2	9	72

③対象者性別について

男性	女性	不明	合計
24	40	8	72

④曜日毎の相談件数について

	昼間	夜間	合計
月曜日	0	11	11
火曜日	0	11	11
水曜日	0	5	5
木曜日	0	12	12
金曜日	0	4	4
土曜日	7	9	16
日曜日	6	7	13
合計	13	59	72

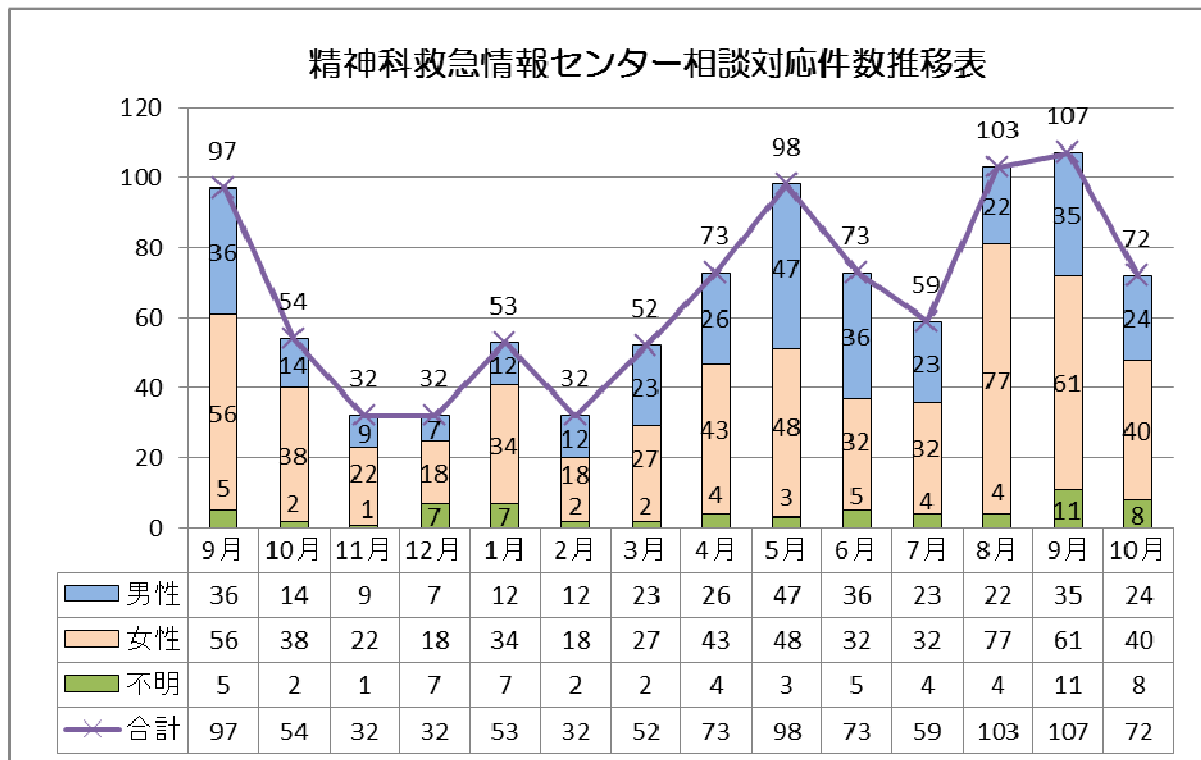
⑤対象者住所

熊本市	県下熊本市外	県外	不明	合計
22	10	0	40	72

⑥所要時間(分)

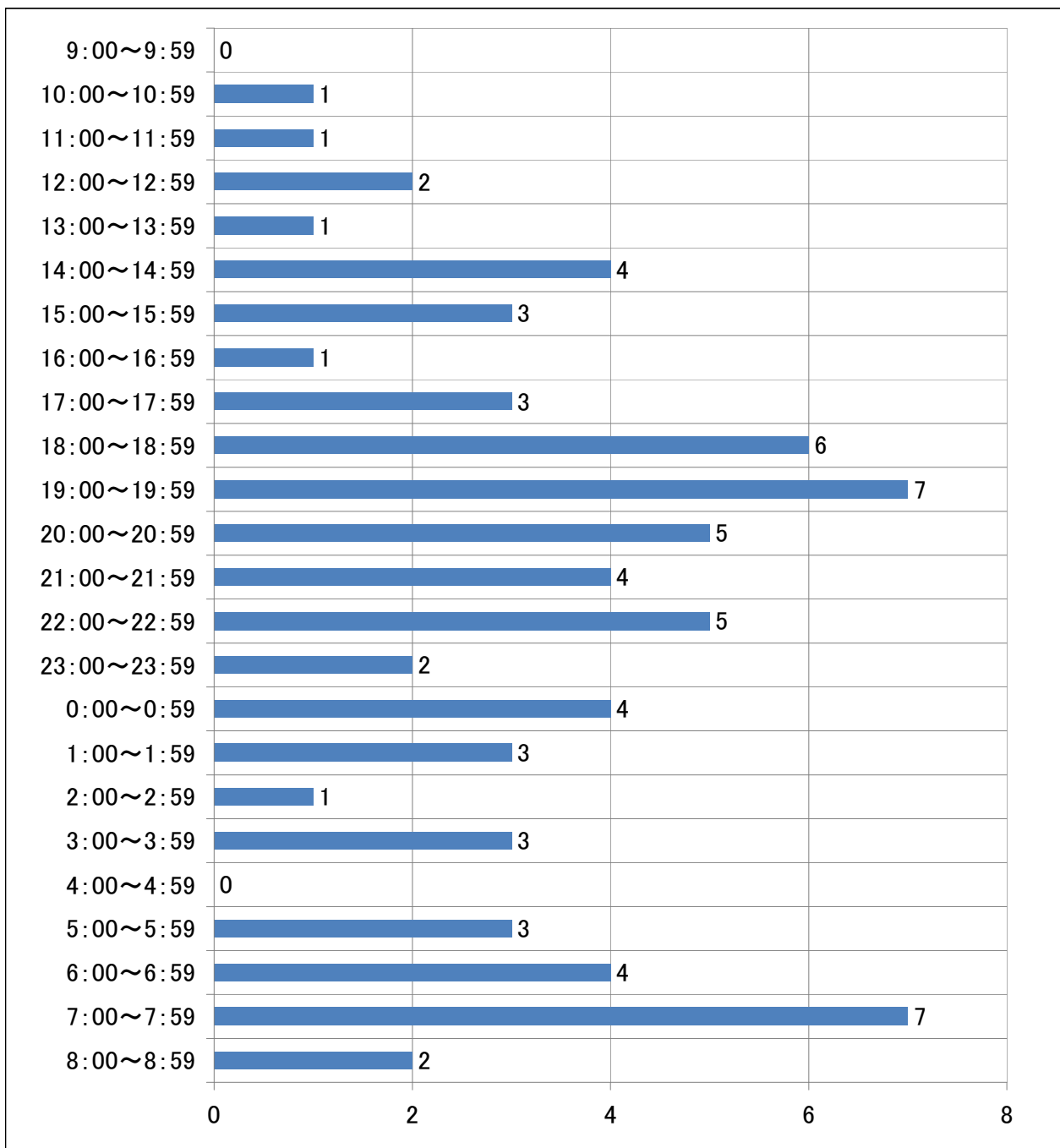
00~10	11~30	31~	不明	合計
56	15	1	0	72

■相談対応件数推移

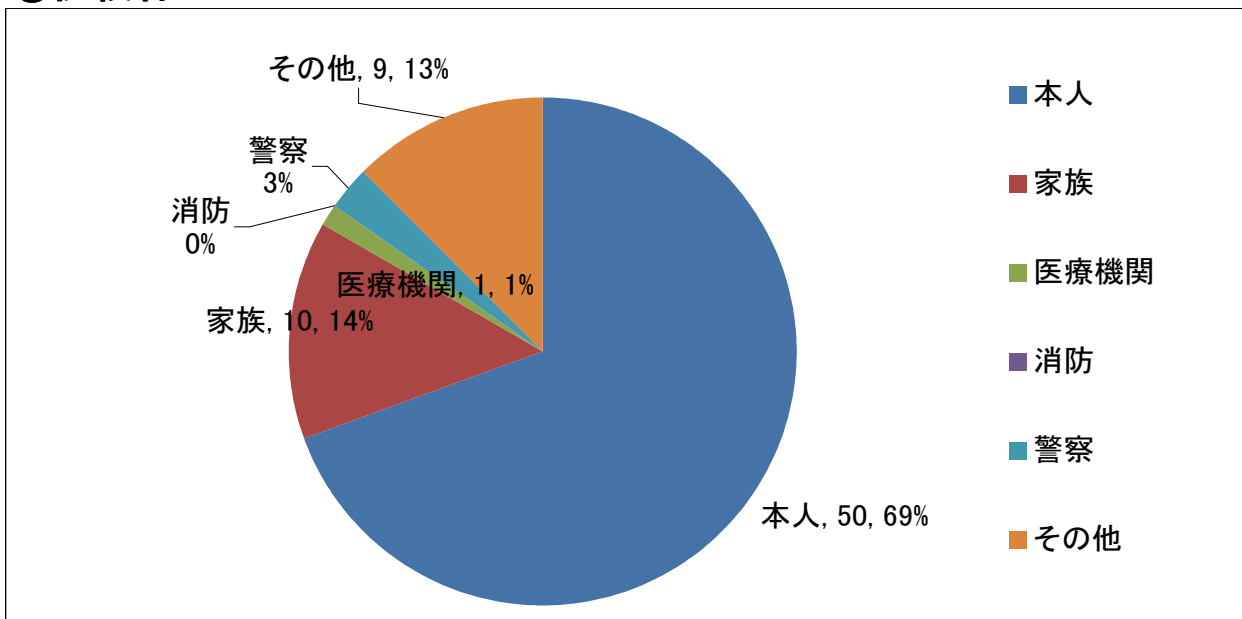


10月分 精神科救急情報センター相談対応記録集計グラフ

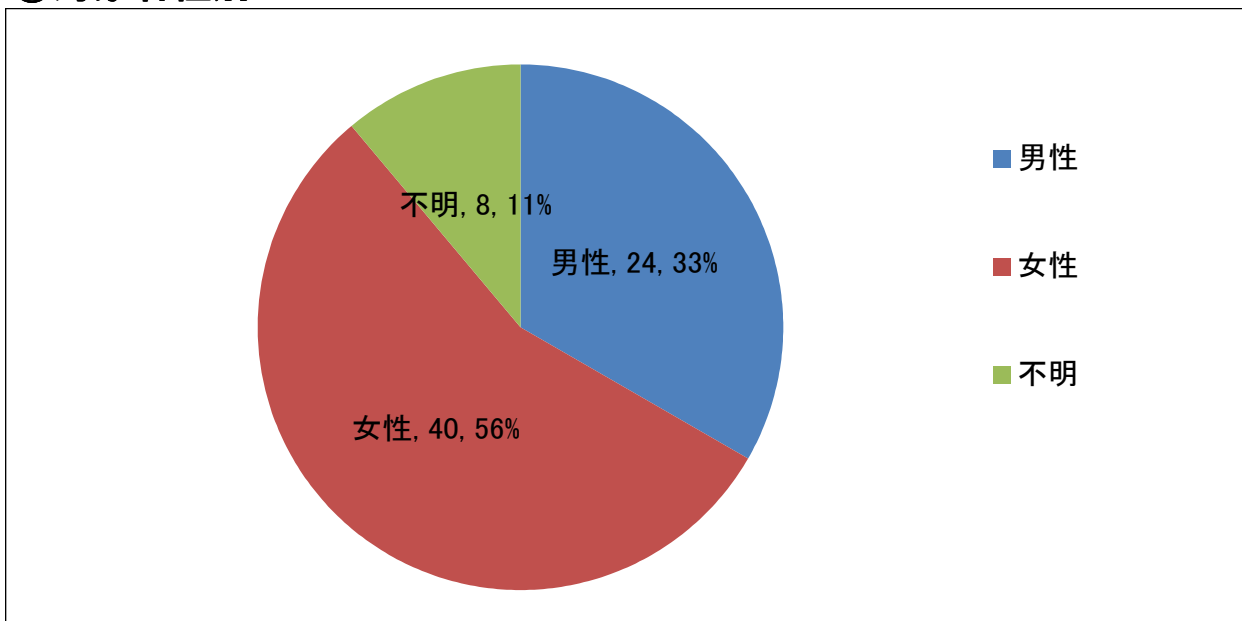
①相談対応状況(10/1～10/31)：件数 72件



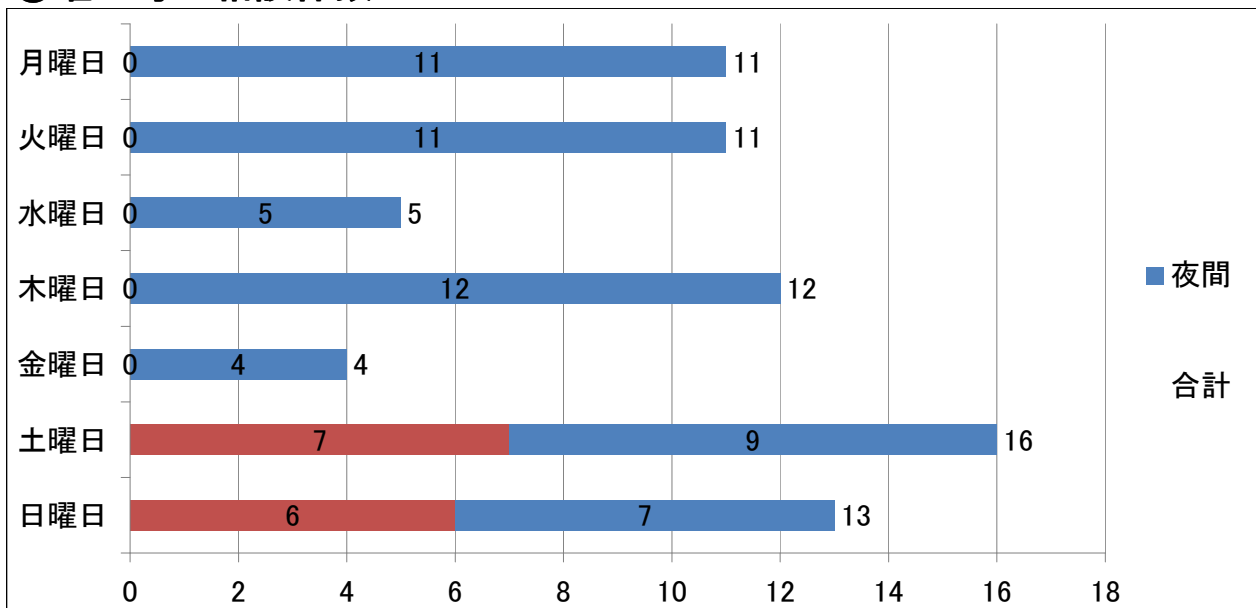
②依頼者について



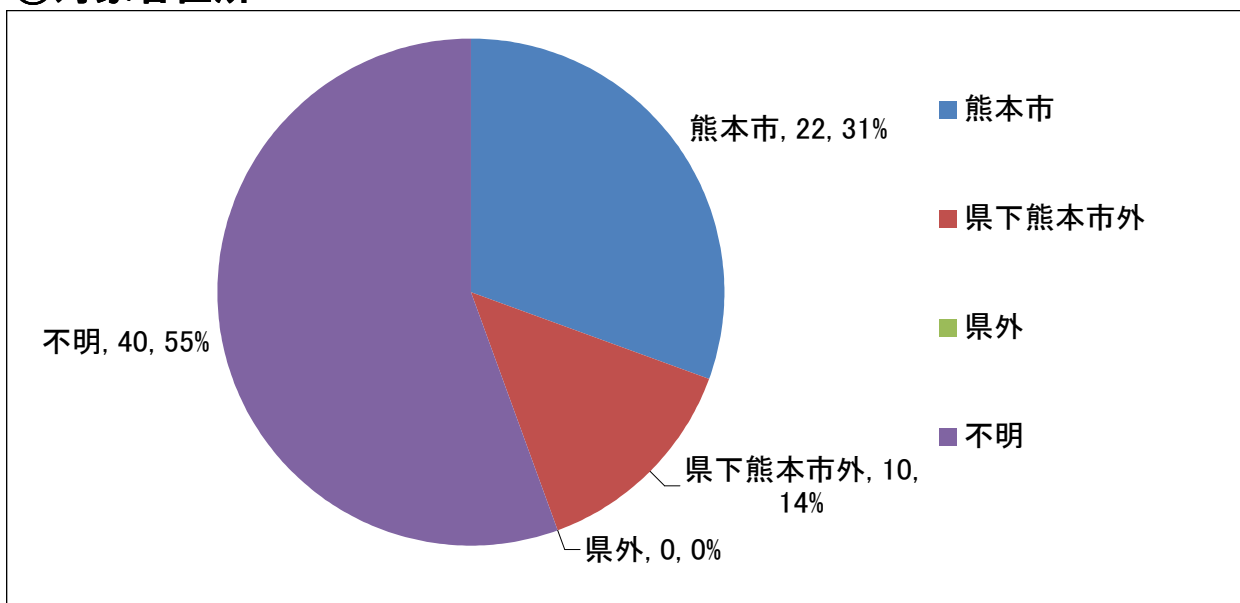
③対象者性別について



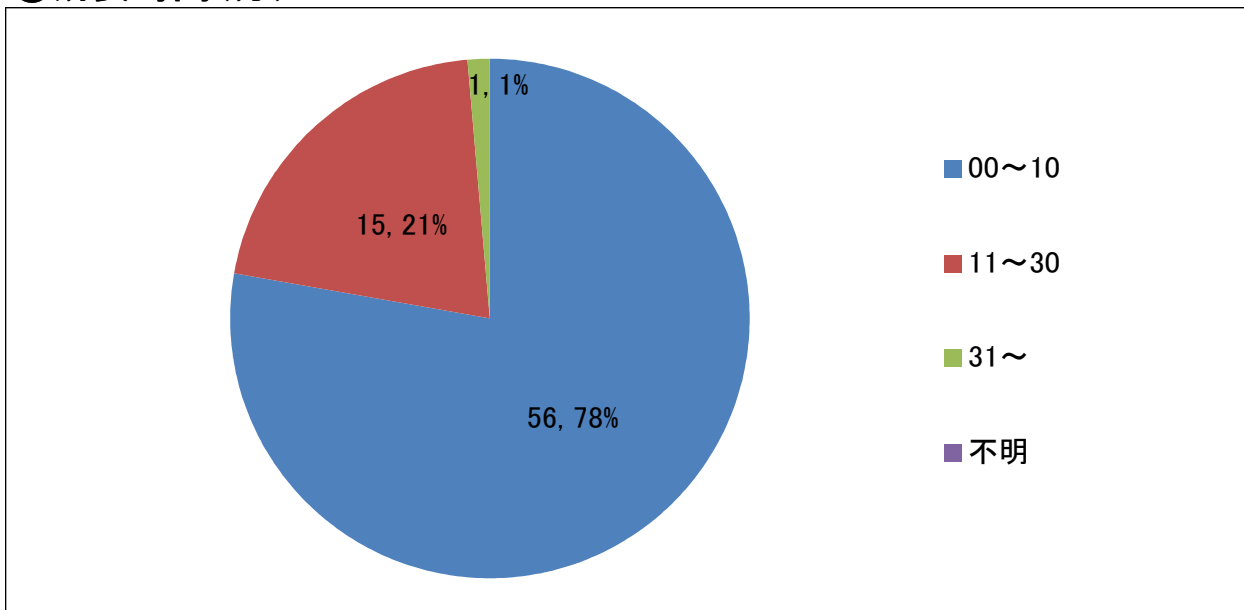
④曜日毎の相談件数について



⑤対象者住所



⑥所要時間(分)



⑦相談対応状況

