

2月分 精神科救急情報センター相談対応記録集計表

①相談対応状況(2/1～2/28)：件数 62件

区分	傾聴・助言	かかりつけ医への相談助言	平日昼間精神科受診助言	行政相談機関を紹介	即時の医療機関紹介	救急・警察指示	相談対応不可を説明	その他対応	合計	オンコール医師と協議(再掲)
9:00～9:59			1						1	
10:00～10:59		1							1	
11:00～11:59									0	
12:00～12:59									0	
13:00～13:59									0	
14:00～14:59								1	1	
15:00～15:59	1				1				2	
16:00～16:59	1		1		1				3	
17:00～17:59					1				1	
18:00～18:59	1	3		1	3				8	
19:00～19:59	1	2			3				6	
20:00～20:59		2			5				7	
21:00～21:59		2		1					3	
22:00～22:59	1	1			2	1	1	1	7	
23:00～23:59		2			1			1	4	
0:00～0:59	1				1				2	
1:00～1:59	1	4						1	6	
2:00～2:59									0	
3:00～3:59		1			1				2	
4:00～4:59					1				1	
5:00～5:59		2							2	
6:00～6:59									0	
7:00～7:59		2							2	
8:00～8:59		2						1	3	
	7	24	2	2	20	1	1	5	62	0

②依頼者について

本人	家族	医療機関	消防	警察	その他	合計
30	19	1	1	1	10	62

③対象者性別について

男性	女性	不明	合計
17	38	7	62

④曜日毎の相談件数について

	昼間	夜間	合計
月曜日	0	6	6
火曜日	3	11	14
水曜日	0	9	9
木曜日	0	7	7
金曜日	0	4	4
土曜日	2	9	11
日曜日	3	8	11
合計	8	54	62

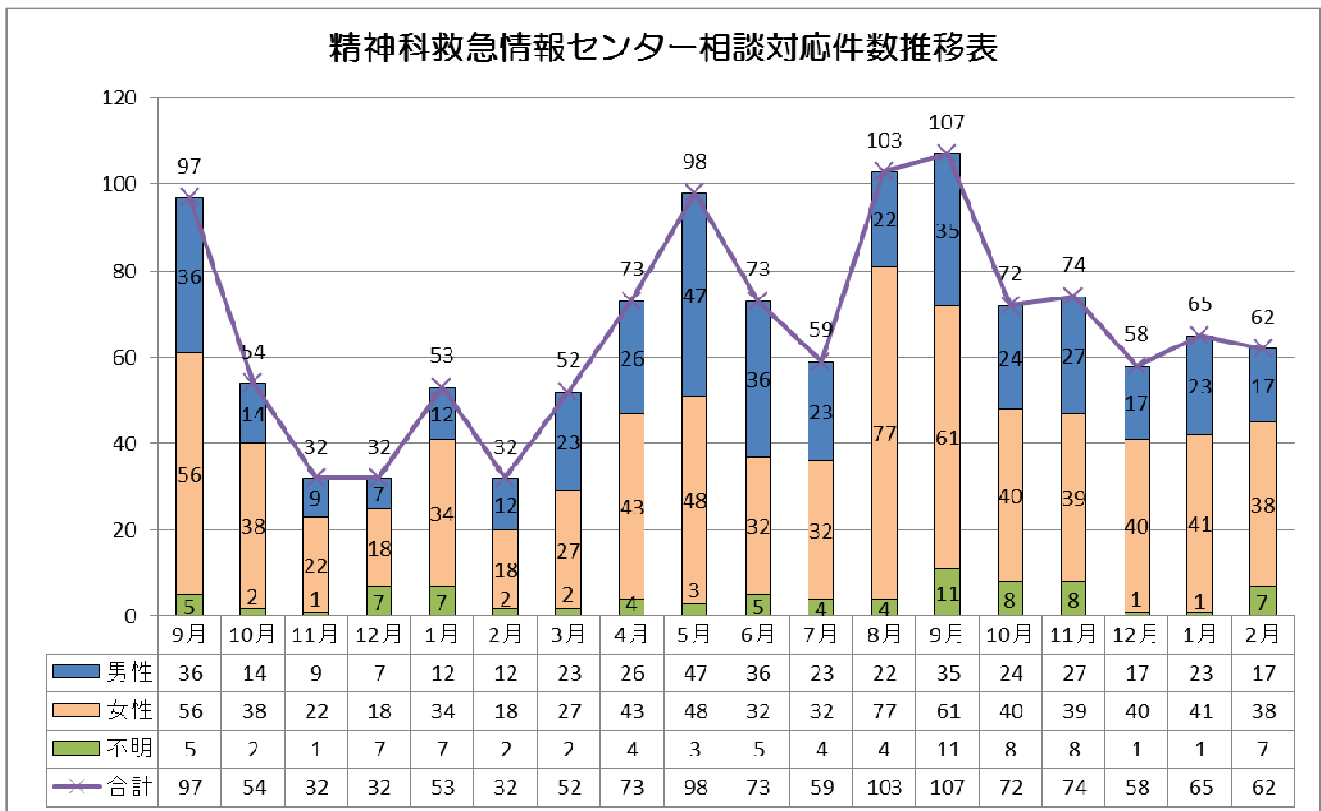
⑤対象者住所

熊本市	県下熊本市外	県外	不明	合計
23	12	0	27	62

⑥所要時間(分)

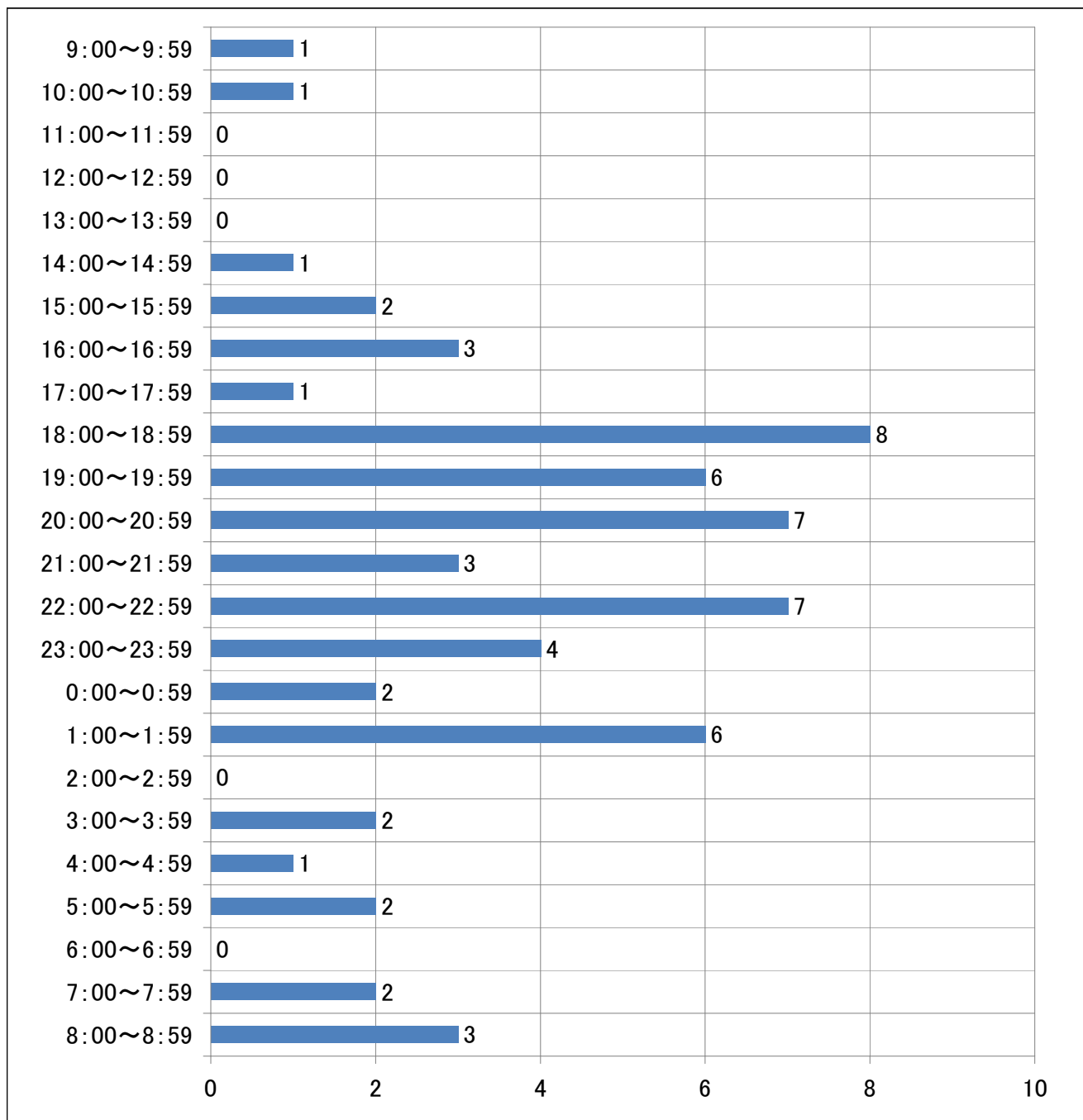
00~10	11~30	31~	不明	合計
50	12	0	0	62

■相談対応件数推移

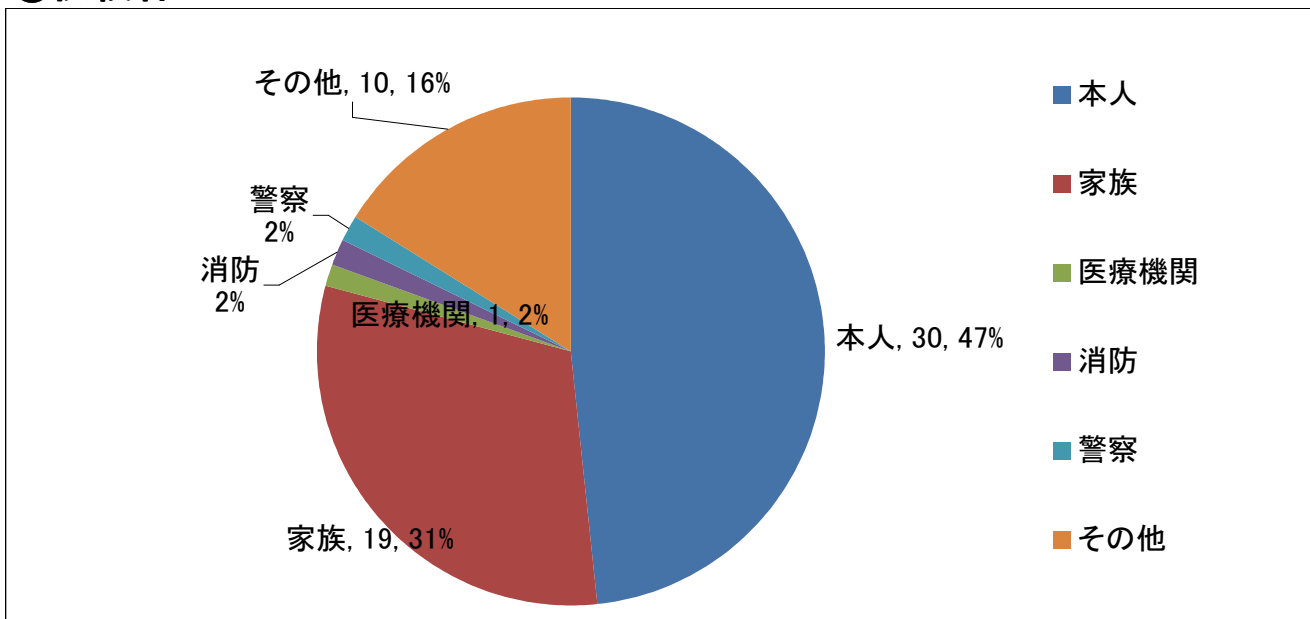


2月分 精神科救急情報センター相談対応記録集計グラフ

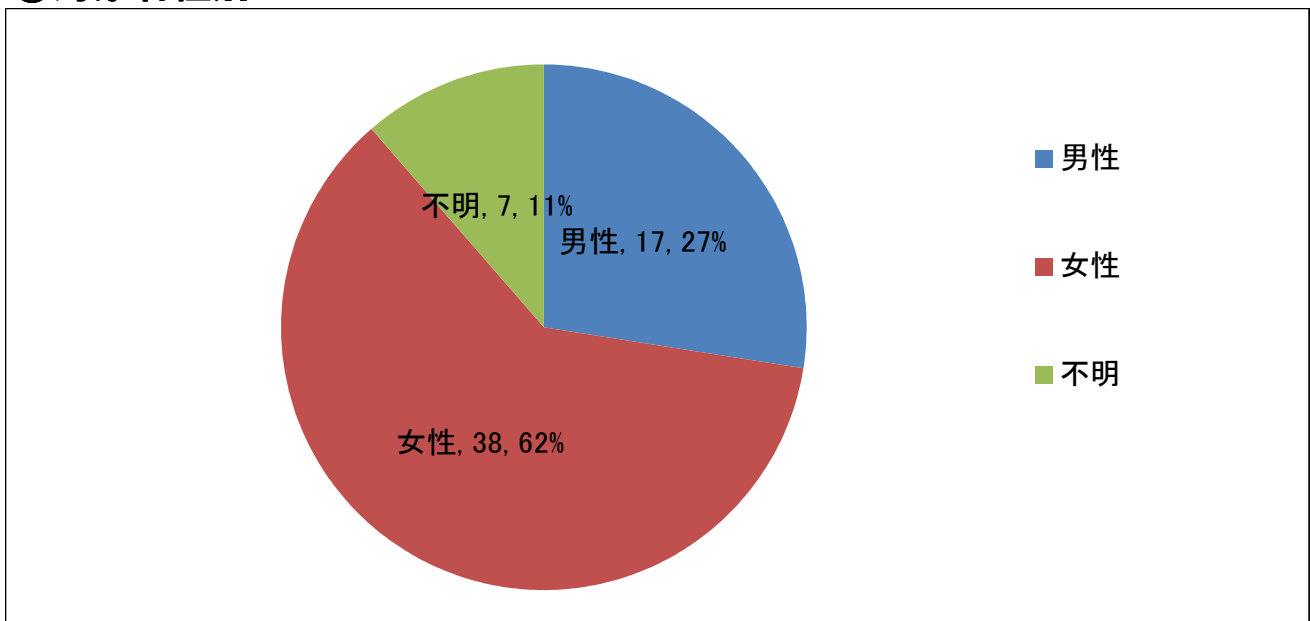
①相談対応状況(2/1~2/28)：件数 62件



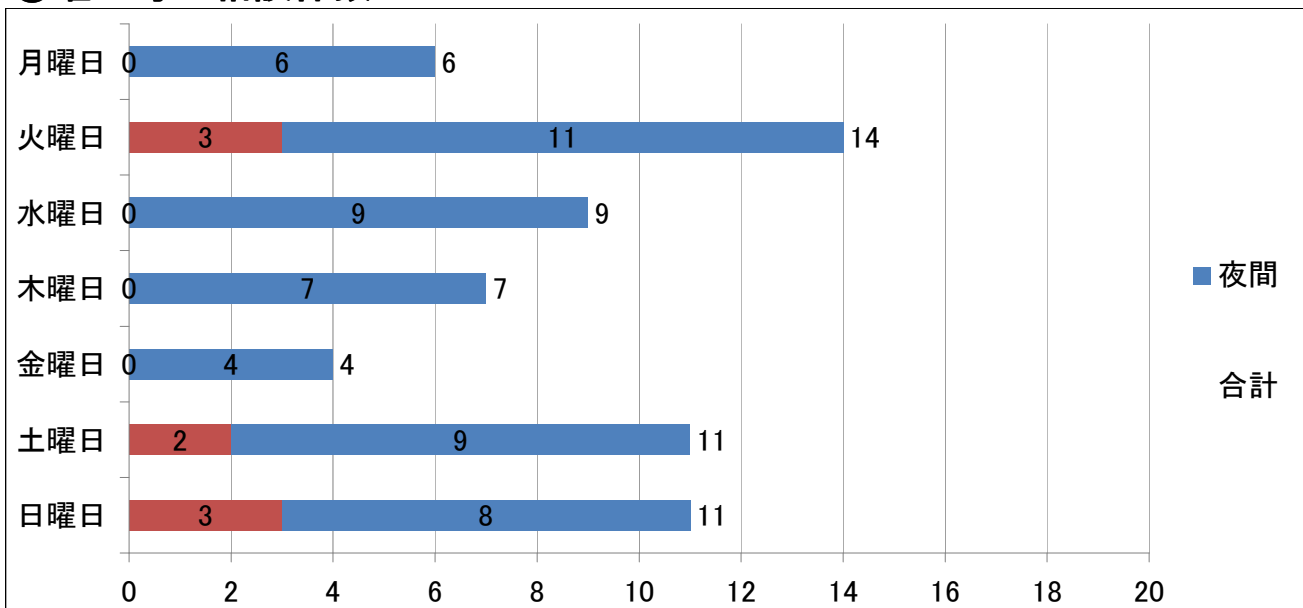
②依頼者について



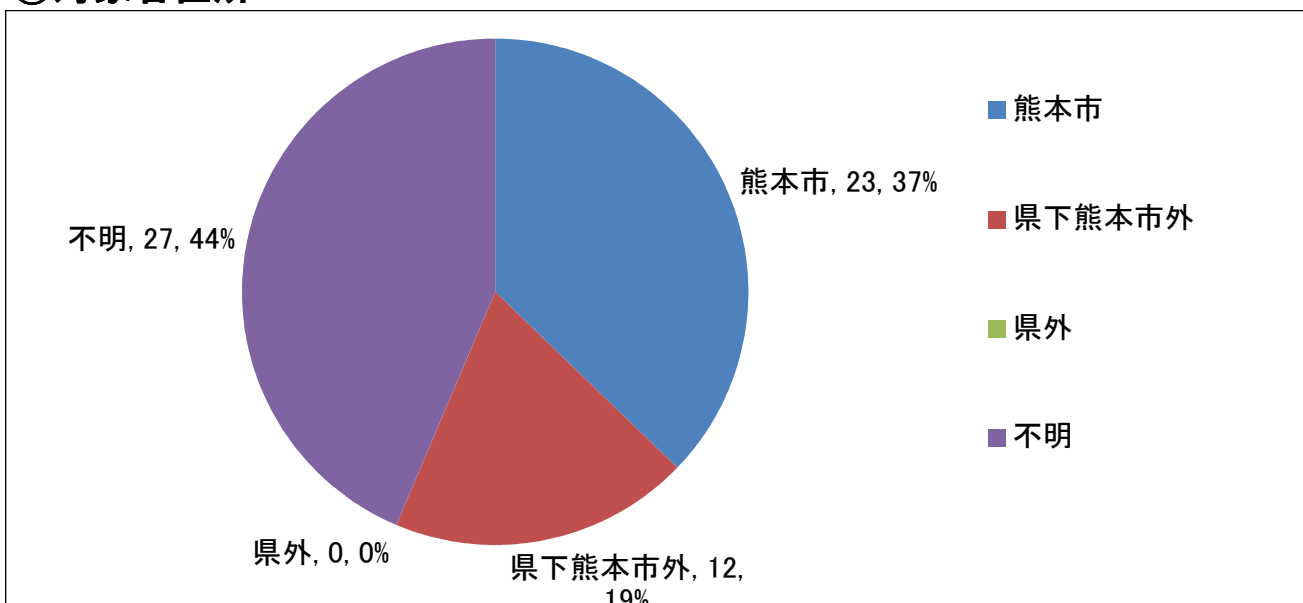
③対象者性別について



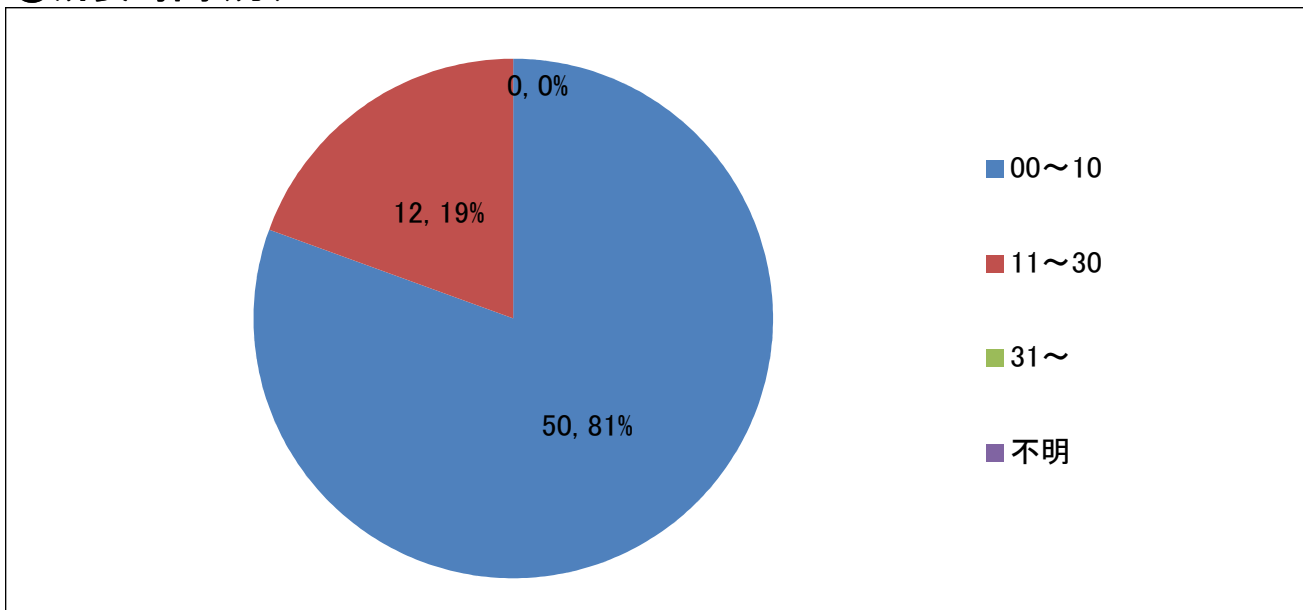
④曜日毎の相談件数について



⑤対象者住所



⑥所要時間(分)



⑦相談対応状況

