

## 平成28年2月分 精神科救急情報センター相談対応記録集計表

### ①相談対応状況(2/1～2/29) : 件数 94件

区分	傾聴・助言	かかりつけ医への相談助言	平日昼間精神科受診助言	行政相談機関を紹介	即時の医療機関紹介	救急・警察指示	相談対応不可を説明	その他対応	合計	オンコール医師と協議(再掲)
9:00～9:59									0	
10:00～10:59									0	
11:00～11:59				2	1				3	
12:00～12:59									0	
13:00～13:59									0	
14:00～14:59	1	1	1		2			1	6	
15:00～15:59				1	1				2	
16:00～16:59	1	2		2	2			1	8	
17:00～17:59		1		1	1			1	4	
18:00～18:59	5	3			2				10	
19:00～19:59					1			4	5	
20:00～20:59		3		4	3			3	13	
21:00～21:59	1		1	1	1			1	5	
22:00～22:59	3	1			2				6	
23:00～23:59		1	1	2	3				7	
0:00～0:59			1	2				1	4	
1:00～1:59	1			1					2	
2:00～2:59	2			1				1	4	
3:00～3:59		2		1					3	
4:00～4:59	2	1			1				4	
5:00～5:59		1					1		2	
6:00～6:59					1			1	2	
7:00～7:59	1	2							3	
8:00～8:59		1							1	
	17	19	4	18	21	0	1	14	94	0

②依頼者について

本人	家族	医療機関	消防	警察	その他	合計
62	22	0	0	0	10	94

③対象者性別について

男性	女性	不明	合計
17	69	8	94

④曜日毎の相談件数について

	昼間	夜間	合計
月曜日	0	16	16
火曜日	0	16	16
水曜日	0	10	10
木曜日	4	5	9
金曜日	0	7	7
土曜日	4	8	12
日曜日	11	13	24
合計	19	75	94

⑤対象者住所

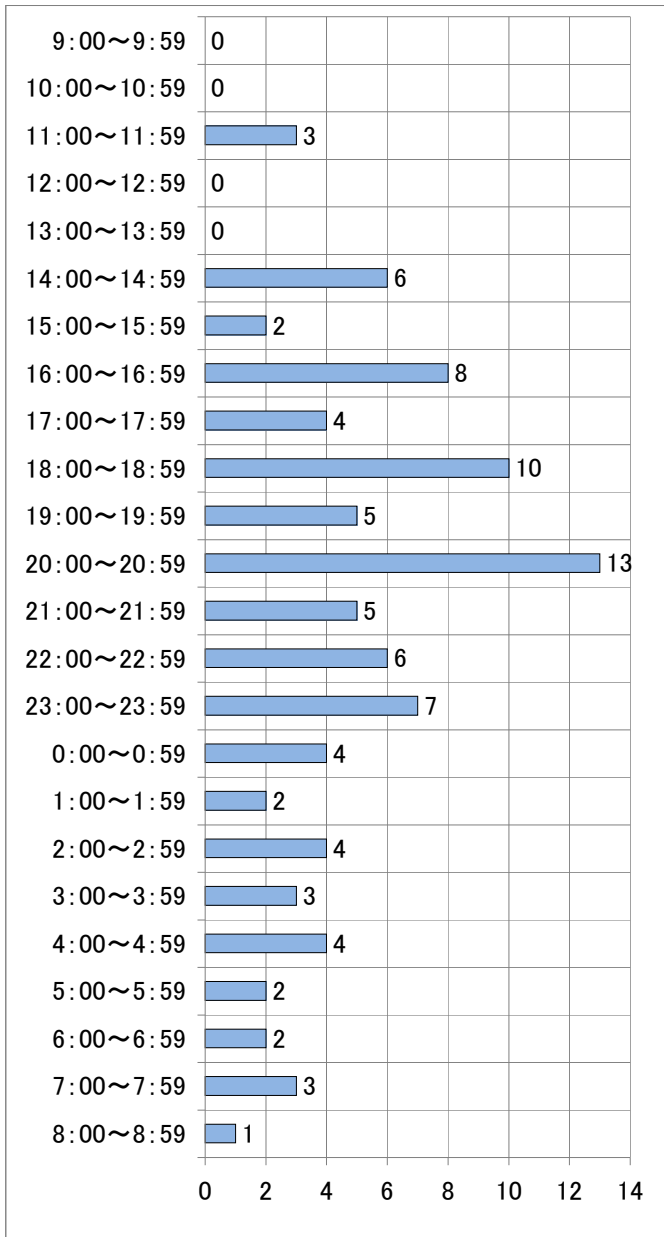
熊本市	県下熊本市外	県外	不明	合計
16	18	0	60	94

⑥所要時間(分)

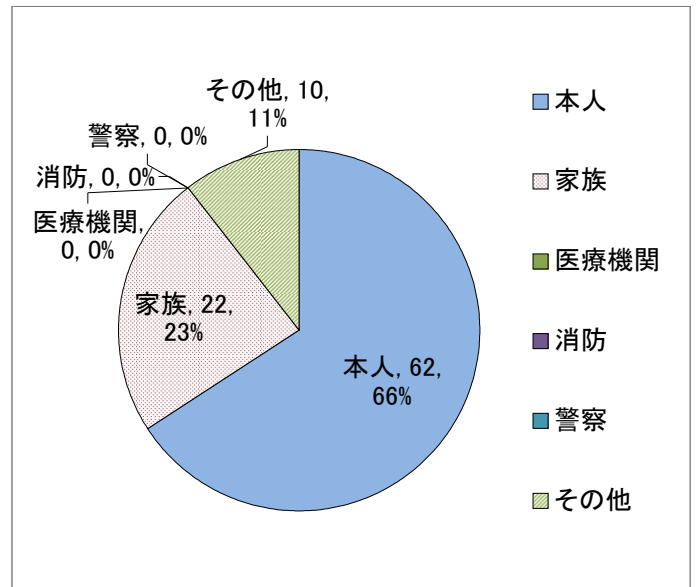
00~10	11~30	31~	不明	合計
87	6	1	0	94

# 平成28年2月分 精神科救急情報センター相談対応記録集計グラフ

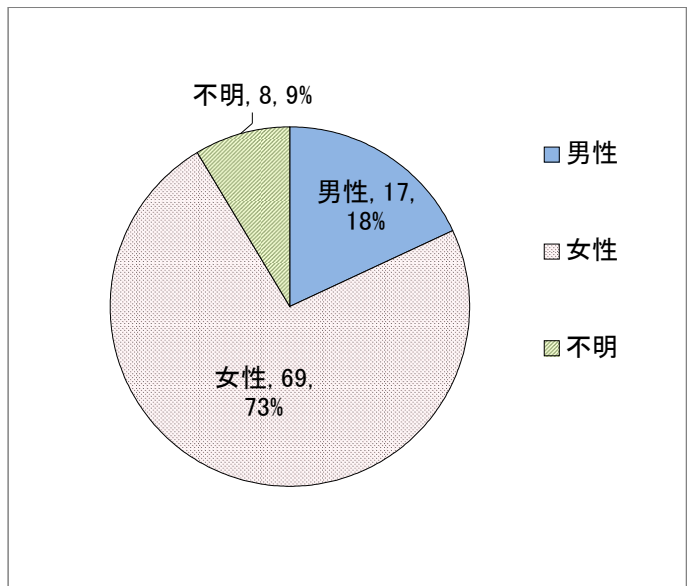
## ①相談対応状況(2/1~2/29)：件数 94件



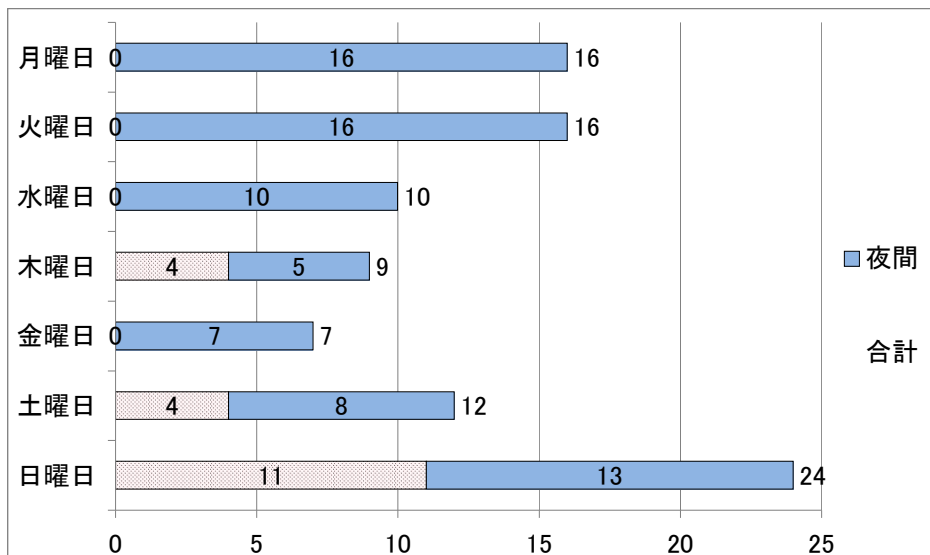
## ②依頼者について



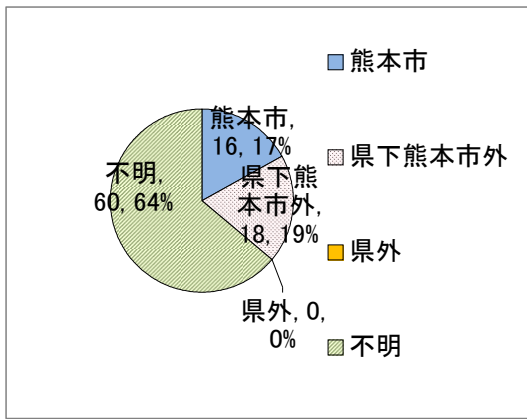
## ③対象者性別について



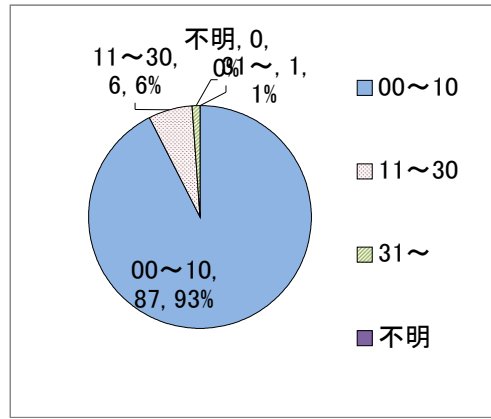
## ④曜日毎の相談件数について



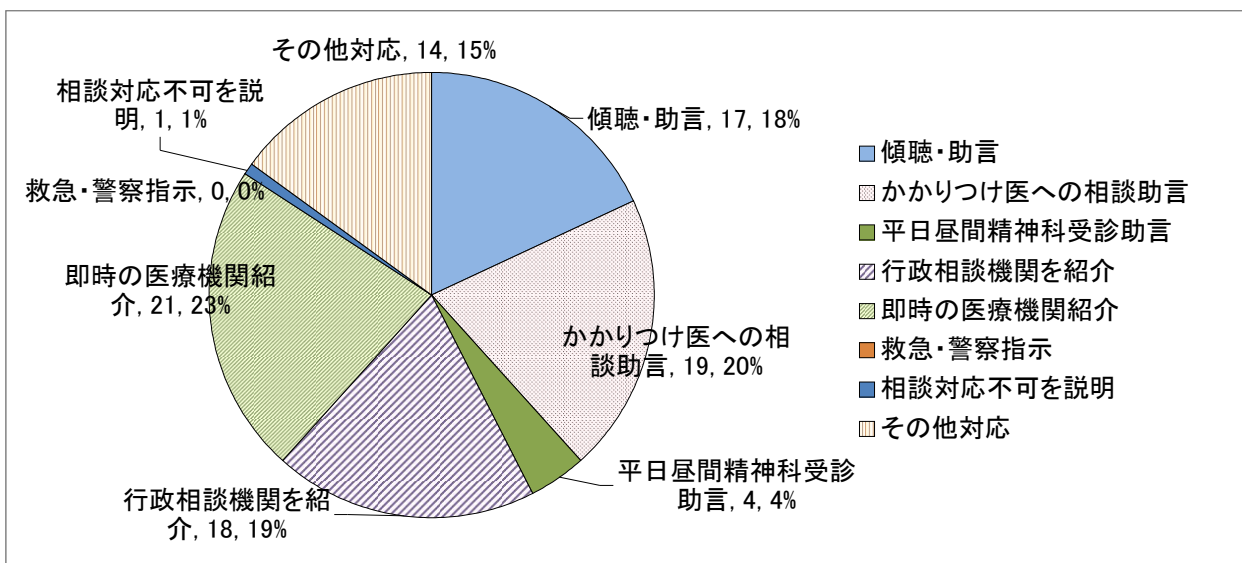
### ⑤対象者住所



### ⑥所要時間(分)



### ⑦相談対応状況



### ■相談対応件数推移

精神科救急情報センター相談対応件数推移表

